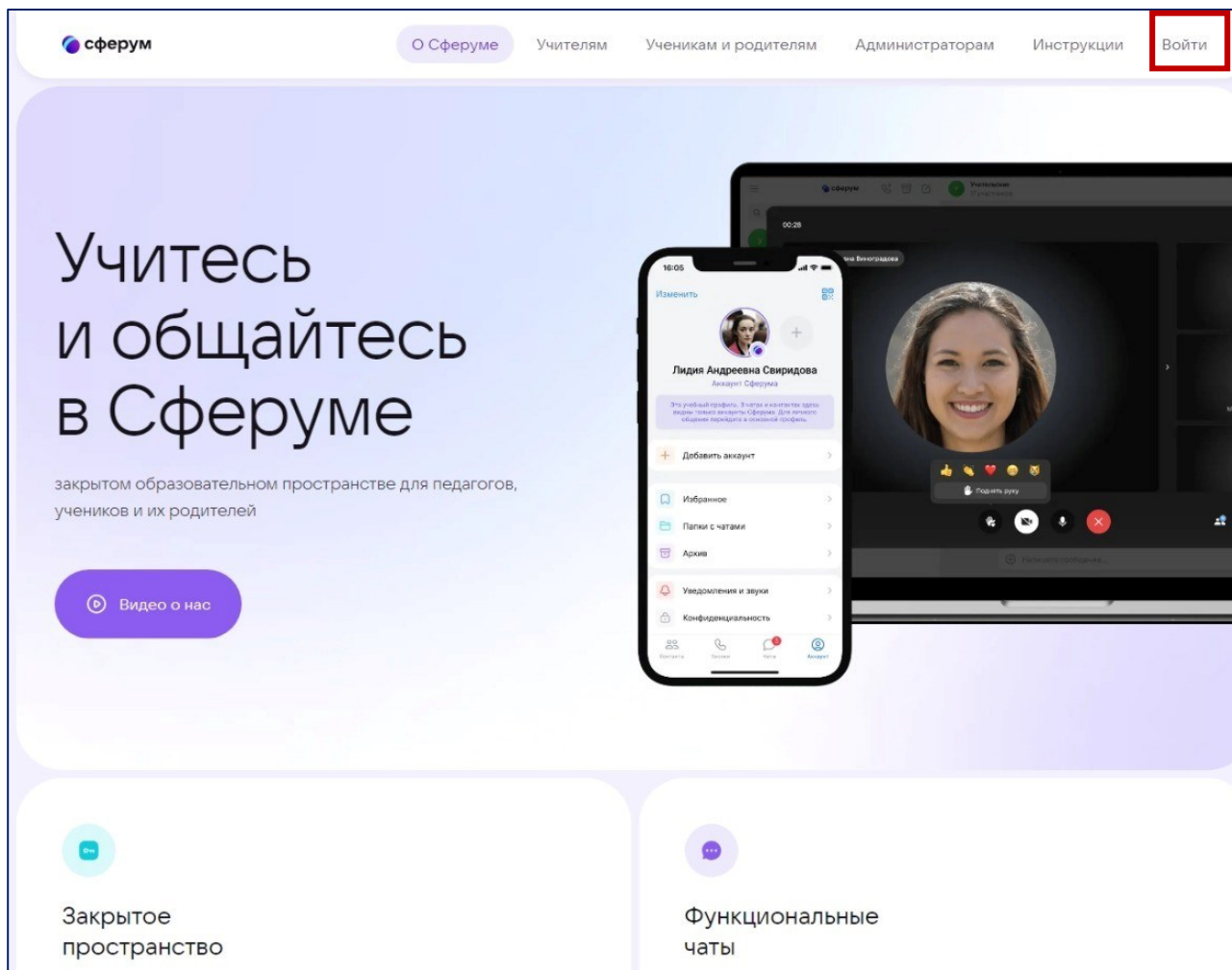
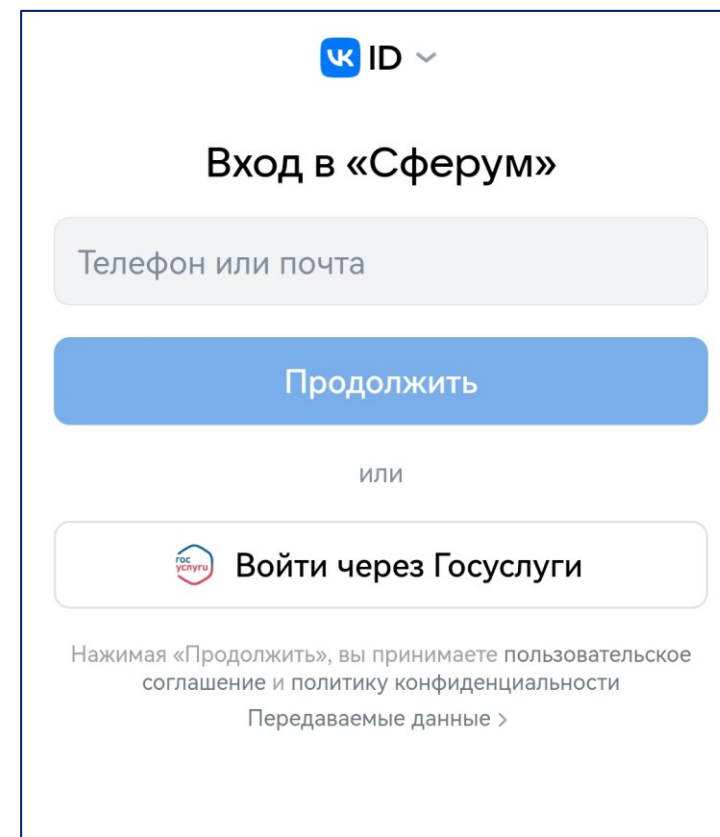


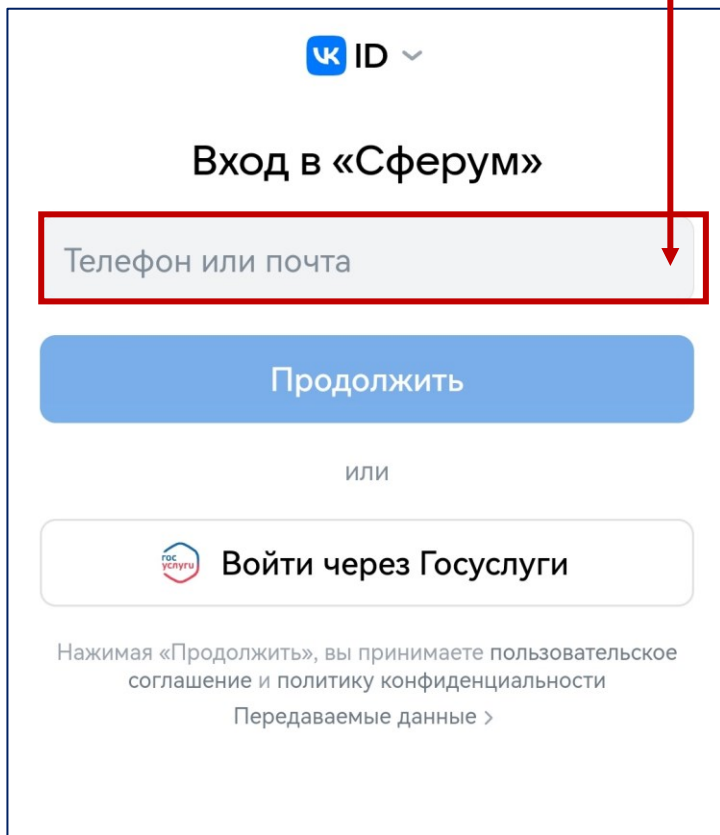
[Сферум - для тебя, школы и жизни \(sferum.ru\)](https://sferum.ru)



**Войти в личный кабинет
или зарегистрироваться**

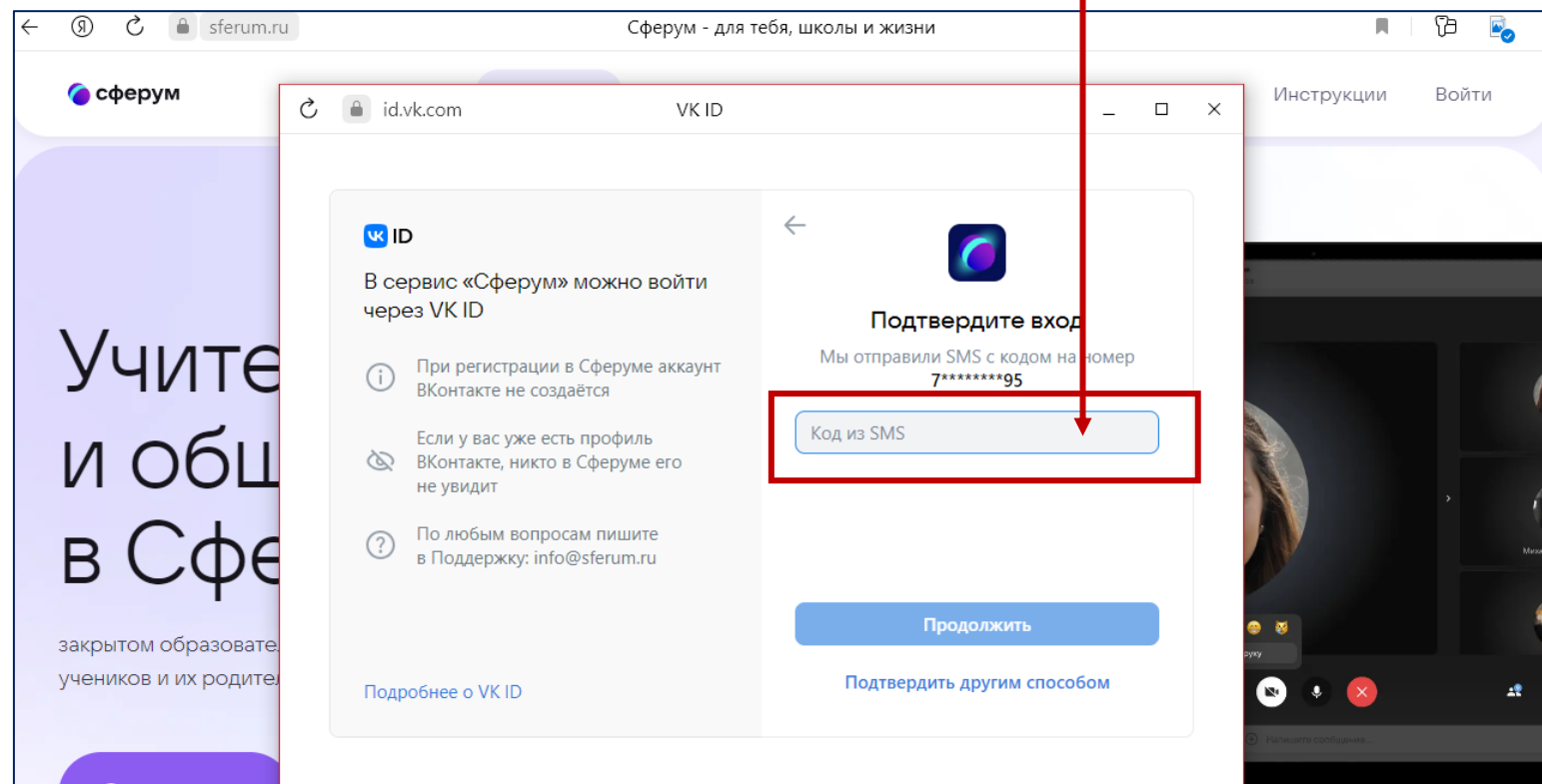


1. Указываем телефон свой



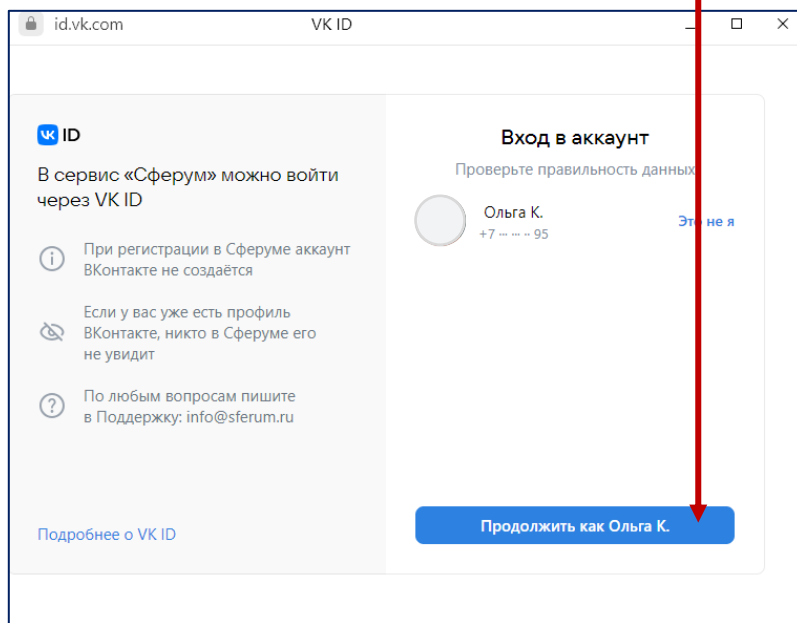
The screenshot shows the login page for Sferum. At the top left is the VK ID logo. The main heading is "Вход в «Сферум»". Below it is a text input field labeled "Телефон или почта", which is highlighted with a red rectangle. Below the field is a blue button labeled "Продолжить". Underneath the button is the word "или". At the bottom, there is a button with the Gosuslugi logo and the text "Войти через Госуслуги". Below this button is a small disclaimer: "Нажимая «Продолжить», вы принимаете пользовательское соглашение и политику конфиденциальности. Передаваемые данные >". A red arrow points from the instruction above to the input field.

2. На телефон приходит смс код, пишем код в поле, далее нажимаем продолжить

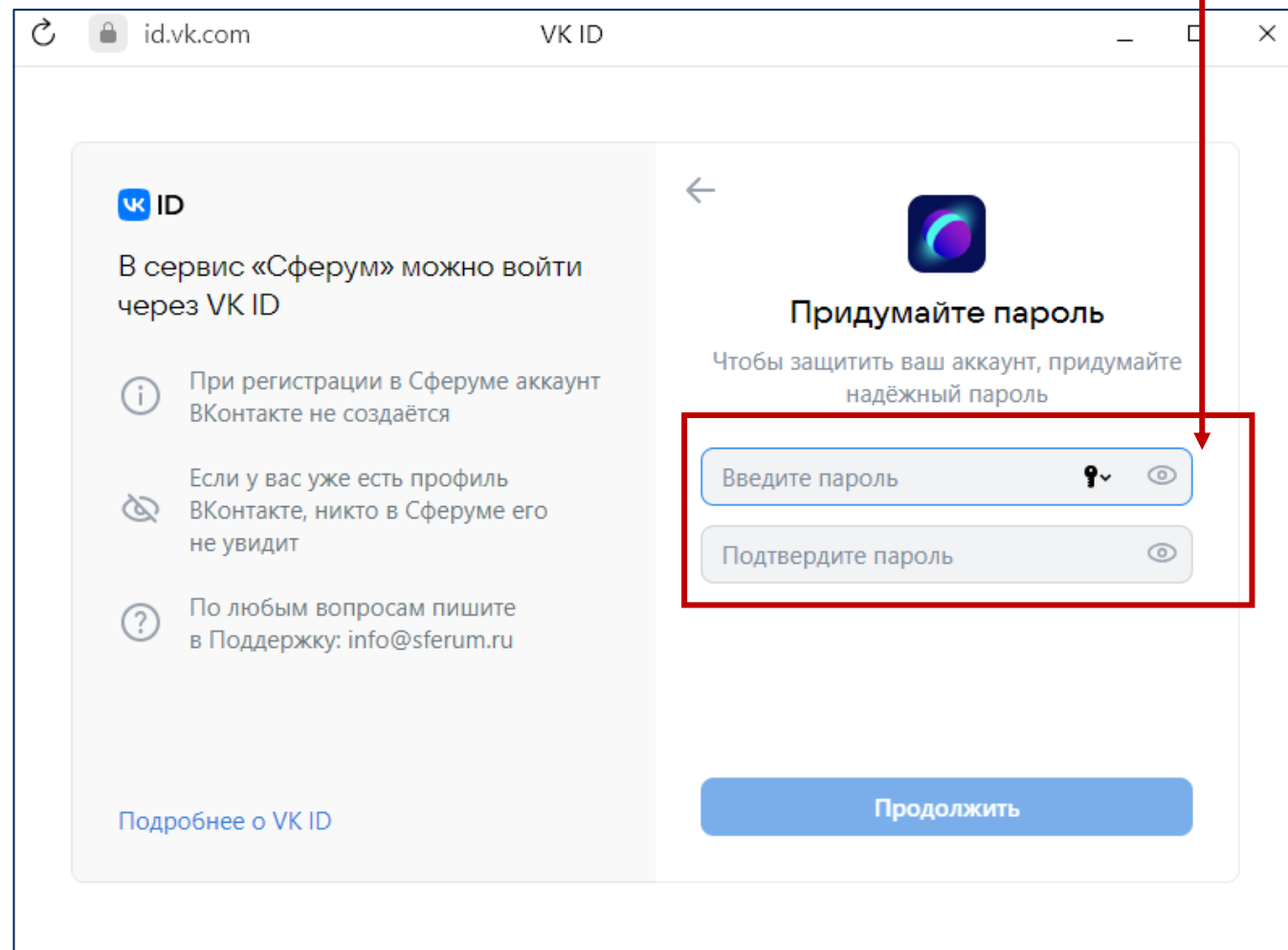


The screenshot shows a browser window with two tabs. The background tab is sferum.ru. The foreground tab is id.vk.com. The page title is "VK ID". The main heading is "Подтвердите вход". Below it, it says "Мы отправили SMS с кодом на номер 7*****95". There is a text input field labeled "Код из SMS", which is highlighted with a red rectangle. Below the field are two buttons: "Продолжить" and "Подтвердить другим способом". On the left side of the page, there is a list of information: "В сервис «Сферум» можно войти через VK ID", "При регистрации в Сферуме аккаунт ВКонтакте не создаётся", "Если у вас уже есть профиль ВКонтакте, никто в Сферуме его не увидит", and "По любым вопросам пишите в Поддержку: info@sferum.ru". A red arrow points from the instruction above to the input field.

3. Подтягивается профиль в ВКонтакте



4. Придумайте пароль




5. Заполняем все поля:

- Имя, Фамилия, Отчество;
- выбираем пол;
- дата рождения.


Далее нажимаем зарегистрироваться

Создание профиля

 Укажите настоящие имя, фамилию и другую информацию, чтобы использовать образовательную платформу было удобнее

Имя	Фамилия
<input type="text" value="Ольга"/>	<input type="text" value="Кирюхина"/>
Отчество	Пол
<input type="text" value="Сергеевна"/>	<input type="text" value="Женский"/>
Дата рождения	
<input type="text" value="3"/> <input type="text" value="Июн"/> <input type="text" value="1963"/>	

6. Нажимаем кнопку «Вступить в организацию»



Профиль создан — вы уже можете пользоваться Сферумом

Вступите в организацию, чтобы использовать все функции платформы

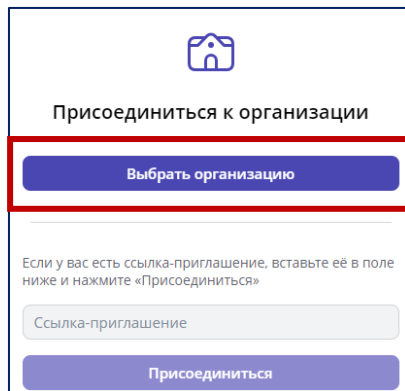
Сделать это позже



7. Заполняем формы:

7.1 - Нажимаем кнопку выбрать организацию

7.2 – В окне «Организация»: * выбираем населенный пункт – г. Тула; * выбираем организацию – ГОУ ДО ТО «ЦДОД»; нажимаем кнопку «продолжить»;



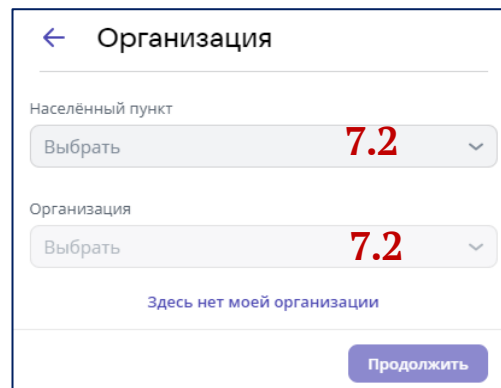
Присоединиться к организации

Выбрать организацию

Если у вас есть ссылка-приглашение, вставьте её в поле ниже и нажмите «Присоединиться»

Ссылка-приглашение

Присоединиться



← Организация

Населённый пункт

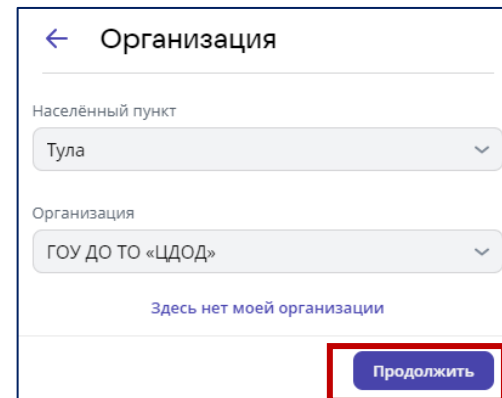
Выбрать 7.2

Организация

Выбрать 7.2

Здесь нет моей организации

Продолжить



← Организация

Населённый пункт

Тула

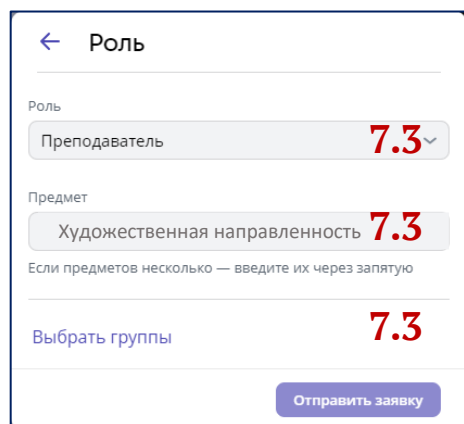
Организация

ГОУ ДО ТО «ЦДОД»

Здесь нет моей организации

Продолжить

7.3 – В окне «Роль»: * выбираем роль – Преподаватель; * предмет – указываем свою направленность; * выбираем группу - 1ОРГ Педагоги; нажимаем кнопку «отправить заявку».



← Роль

Роль

Преподаватель 7.3

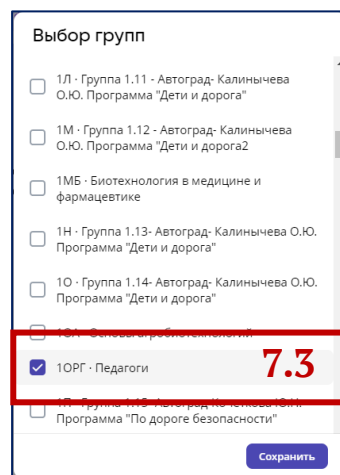
Предмет

Художественная направленность 7.3

Если предметов несколько — введите их через запятую

Выбрать группы 7.3

Отправить заявку



Выбор групп

1Л - Группа 1.11 - Автоград- Калинычева О.Ю. Программа "Дети и дорога"

1М - Группа 1.12 - Автоград- Калинычева О.Ю. Программа "Дети и дорога2"

1МБ - Биотехнология в медицине и фармацевтике

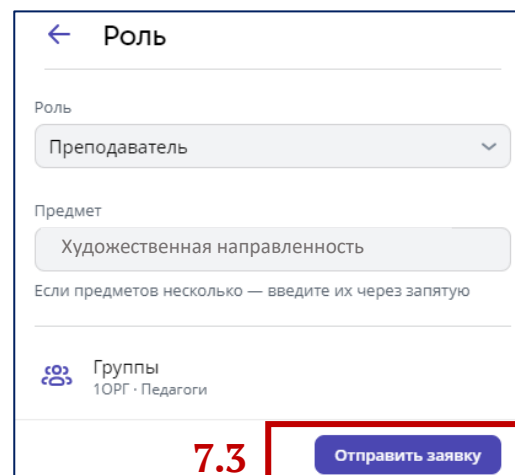
1Н - Группа 1.13- Автоград- Калинычева О.Ю. Программа "Дети и дорога"

1О - Группа 1.14- Автоград- Калинычева О.Ю. Программа "Дети и дорога"

1ОРГ - Педагоги 7.3

1П - Группа 1.15 - Автоград- Калинычева О.Ю. Программа "По дороге безопасности"

Сохранить



← Роль

Роль

Преподаватель

Предмет

Художественная направленность

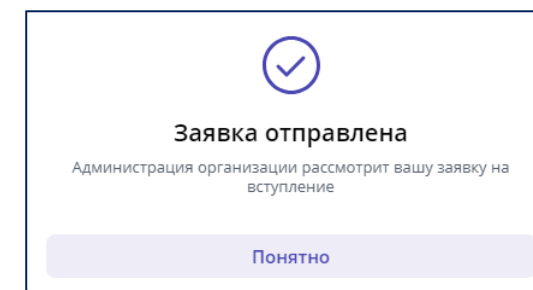
Если предметов несколько — введите их через запятую

Группы

1ОРГ - Педагоги

7.3

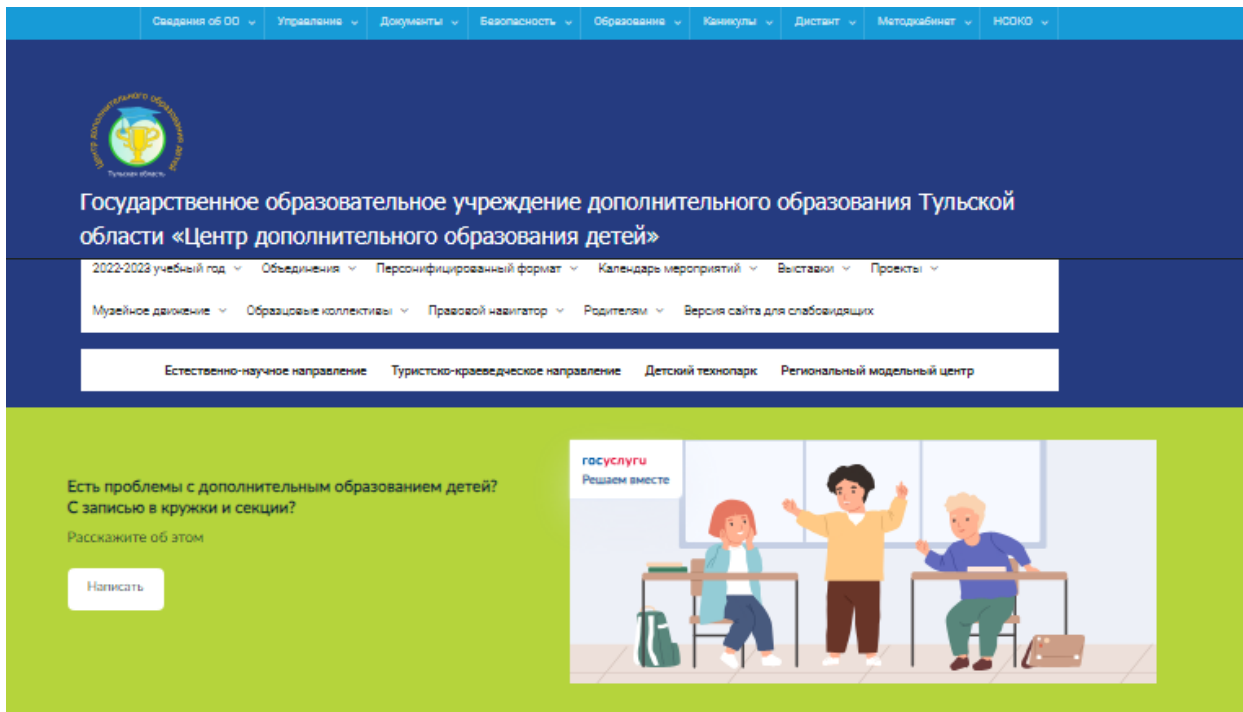
Отправить заявку



Заявка отправлена

Администрация организации рассмотрит вашу заявку на вступление

Понятно



Сведения об ОО | Управление | Документы | Безопасность | Образование | Уникулы | Дистант | Методикабинет | НОДКО

Государственное образовательное учреждение дополнительного образования Тульской области «Центр дополнительного образования детей»


2022-2023 учебный год | Объединения | Персонализированный формат | Календарь мероприятий | Выставки | Проекты

Музейное движение | Образовательные коллективы | Правовой навигатор | Родителям | Версия сайта для слабовидящих

Естественно-научное направление | Туристско-краеведческое направление | Детский технопарк | Региональный модельный центр

Есть проблемы с дополнительным образованием детей?
С записью в кружки и секции?
Расскажите об этом


Написать



Главная > 2023 > Август > 23 > Сферум запускает бесплатный онлайн-курс для педагогов

Сферум запускает бесплатный онлайн-курс для педагогов

23.08.2023 | cdod_admin | Афиша, Цифровые ресурсы - образованию | Редактировать

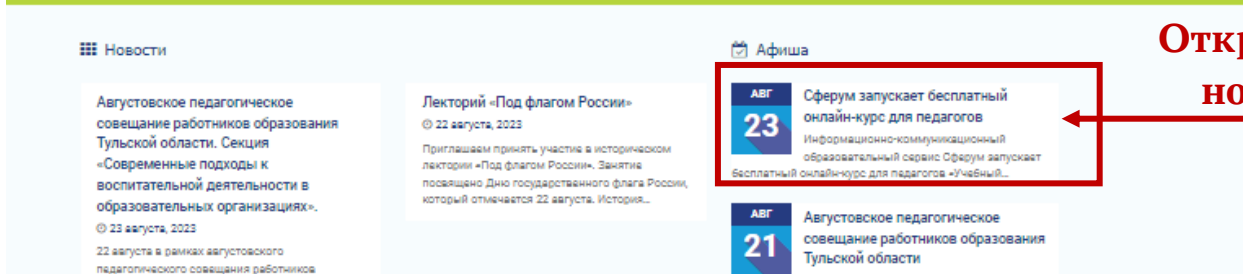


Информационно-коммуникационный образовательный сервис Сферум запускает бесплатный онлайн-курс для педагогов «Учебный профиль Сферум в VK Мессенджере: решение образовательных задач с использованием сервиса».

Слушатели изучат, как с помощью учебного профиля Сферум в VK Мессенджере выстраивать эффективную коммуникацию с коллегами, учениками и их родителями, а также узнают об основных образовательных сценариях использования сервиса в следующем учебном году.

Курс проходит дистанционно. Обучение займет 8 академических часов, приступить к курсу можно в любой момент. Более подробную информацию о курсе можно найти [здесь https://vk.cc/cq0yS](https://vk.cc/cq0yS)

Открываем
новость



Новости

Августовское педагогическое совещание работников образования Тульской области. Секция «Современные подходы к воспитательной деятельности в образовательных организациях».

22 августа в рамках августовского педагогического совещания работников

Афиша

Лекторий «Под флагом России»
22 августа, 2023

Приглашаем принять участие в историческом лектории «Под флагом России». Занятие посвящено Дню государственного флага России, который отмечается 22 августа. История...

23 АВГ Сферум запускает бесплатный онлайн-курс для педагогов
Информационно-коммуникационный образовательный сервис Сферум запускает бесплатный онлайн-курс для педагогов «Учебный...

21 АВГ Августовское педагогическое совещание работников образования Тульской области